




# GRABBER®

## GUIDE FÖR VILKEN SKRUV DU BEHÖVER TILL DIN TRALL.

Välj en Trallskruv som är ca dubbelt så lång som trallens tjocklek.



**TUX & TU SKRUV NU MED NY FÖRBÄTTRAD YTBEHANDLING, Z/Ni (C4)**

**BÄTTRE ROSTSKYDD - SNABBARE - VASSARE SPETS - GREPPAR VIRKET BÄTTRE**

**GER ETT STILRENT OCH DISKRET SLUTRESULTAT**

**MED DEN NYA YTBELÄGGNINGEN SÅ KOMMER DU ATT MÄRKA HUR LÄTT OCH ROLIGT DET ÄR ATT SKRUVA!**



[www.grabber.se](http://www.grabber.se)

*The Pro's  
Choice*